



MINISTERO DELL'ISTRUZIONE, DELL'UNIVERSITA' E DELLA RICERCA

**ISTITUTO DI ISTRUZIONE SUPERIORE STATALE
"E. VANONI"**

Via Adda 6 – 20871 Vimercate (MB)



Liceo Linguistico – Amministrazione Finanza e Marketing – Costruzioni Ambiente e Territorio – Turismo

Codice fiscale:87004830151 | Codice ministeriale: MIIS053004 – ITCG: MITD05301A – LICEO SCIENTIFICO: MIPS05301E

MIIS053004@istruzione.it | MIIS053004@pec.istruzione.it | www.iisvanoni.gov.it | Tel. 039666303

Vimercate, 03 Giugno 2019

Alle Docenti e ai Docenti
Al Sito web dell'Istituto- Comunicazioni
Circolari

CIRCOLARE n. 483/2018-19

Oggetto: Adempimenti finali

➤ **Prima dello scrutinio finale**

Scadenza	Operazioni
Entro il 14.06.2019	Tutti i docenti consegnano in vicepresidenza il programma svolto (sottoscritto dai rappresentanti di classe), i compiti estivi e la relazione sulla classe, escluse classi quinte. Si ricorda alle docenti e ai docenti di firmare il foglio attestante la consegna.
Entro 48 ore prima dello scrutinio	Tutti i docenti inseriscono le proposte di voto (con decimali, registro elettronico al massimo permette di inserire il mezzo voto) seguendo attentamente le istruzioni che si trovano nell'allegato "Manuale Scrutini OnLine docenti per lo scrutinio finale"
Prima dello scrutinio	Seguendo attentamente le istruzioni che si trovano nell'allegato "Manuale Scrutini OnLine docenti per lo scrutinio finale", la coordinatrice/il coordinatore : <ul style="list-style-type: none">✓ traccia un giudizio complessivo sulla classe e lo inserisce a registro elettronico (Campo: "Osservazioni finali")✓ inserisce la proposta di voto di condotta✓ Compila le schede riepilogative relative all'Attribuzione del credito scolastico e formativo✓ PER LE CLASSI QUINTE: "Il Consiglio di Classe, nell'ambito della propria autonomia decisionale, adotta criteri e modalità da seguire per la formalizzazione della deliberazione di ammissione" O.M. 11/03/2019 art. 2 comma 2 I Tutor di classe PCTO-ASL : <ul style="list-style-type: none">✓ compilano le schede di valutazione competenze relative ai PCTO-ASL per ciascuno studente da presentare allo scrutinio
Entro il 14.06.2019	Tutte le docenti e tutti i docenti depositano in Segreteria Didattica i compiti in classe ancora in loro possesso



MINISTERO DELL'ISTRUZIONE, DELL'UNIVERSITA' E DELLA RICERCA

**ISTITUTO DI ISTRUZIONE SUPERIORE STATALE
"E. VANONI"**

Via Adda 6 – 20871 Vimercate (MB)



Liceo Linguistico – Amministrazione Finanza e Marketing – Costruzioni Ambiente e Territorio – Turismo

Codice fiscale:87004830151 | Codice ministeriale: MIIS053004 – ITCG: MITD05301A – LICEO SCIENTIFICO: MIPS05301E

MIIS053004@istruzione.it | MIIS053004@pec.istruzione.it | www.iisvanoni.gov.it | Tel. 039666303

➤ **Durante lo scrutinio**

- ✓ Seguire le istruzioni che si trovano nell'allegato "Manuale Scrutini OnLine docenti per lo scrutinio finale".
- ✓ In particolare si ricorda che:
 - **il Coordinatore/la Coordinatrice predispone un giudizio ampio e completo per i casi di non promozione**
 - Per le studentesse e gli studenti delle classi seconde va fatta anche la valutazione delle competenze
 - Per le classi quarte, non essendo ancora conclusa l'attività di PCTO, l'assegnazione di crediti e la ratifica degli stessi sono rimandate, per tutti le alunne e per tutti gli alunni, al CdC convocato dopo le prove per la sospensione del giudizio

➤ **Dopo le operazioni di scrutinio**

Scadenza	Operazioni
Subito dopo lo scrutinio	La Coordinatrice/il Coordinatore: <ul style="list-style-type: none">✓ fa stampare in Segreteria Didattica la lettera di comunicazione<ul style="list-style-type: none">- per la Sospensione del Giudizio- per la NON Ammissione alla classe successivaTali lettere sono a firma della Dirigente Scolastica.✓ consegna i Piani di Studio Individuali (Debito e Studio) alla Segreteria Didattica per la duplicazione, segnalando in particolare i nominativi della studentesse e degli studenti promossi alla classe successi con Studio
Subito dopo lo scrutinio	La Segreteria Didattica: <ul style="list-style-type: none">✓ comunica alla famiglia, con telegramma e/o fonogramma la non ammissione dell'alunno/a alla classe successiva✓ duplica:<ul style="list-style-type: none">- il Piano di Studio Individuale per le studentesse e per gli studenti il cui giudizio è stato sospeso e per le studentesse e gli studenti con Studio- le lettere di Comunicazione della NON Ammissione e/o della Sospensione✓ chiama le famiglie delle studentesse e degli studenti promossi a cui è assegnato il Piano di Studio Individuale
17 Giugno 2019 ore 10.00	PUBBLICAZIONE ESITI
Entro 24 giugno 2019	La Segreteria Didattica pubblica sul sito: <ul style="list-style-type: none">✓ Programmi Svolti✓ Compiti Estivi
17 giugno 2019	La Segreteria Didattica pubblica alle ore 10.00 gli esiti e dalle ore 10.00 alle ore 14.00 consegna alle famiglie:



MINISTERO DELL'ISTRUZIONE, DELL'UNIVERSITA' E DELLA RICERCA



**ISTITUTO DI ISTRUZIONE SUPERIORE STATALE
"E. VANONI"**

Via Adda 6 – 20871 Vimercate (MB)

Liceo Linguistico – Amministrazione Finanza e Marketing – Costruzioni Ambiente e Territorio – Turismo

Codice fiscale: 87004830151 | Codice ministeriale: MIIS053004 – ITCG: MITD05301A – LICEO SCIENTIFICO: MIPS05301E

MIIS053004@istruzione.it | MIIS053004@pec.istruzione.it | www.iisvanoni.gov.it | Tel. 039666303

	<ul style="list-style-type: none">✓ Lettera delle alunne e degli alunni Non Ammessi✓ Lettera per Sospensione del Giudizio✓ il Piano di Studio Individuale per le studentesse e per gli studenti il cui giudizio è stato sospeso e per le studentesse e gli studenti con studio.✓ Elenco dei corsi di recupero attivati dall'Istituto e periodo di svolgimento (seguirà calendario)✓ Fa sottoscrivere alla famiglia la 2^a copia della Lettera e l'aggiornamento dati con numeri di telefono e indirizzi mail
Entro il 12/07/2018	Le docenti e i docenti nelle cui discipline vi sono alunni con sospensione di giudizio (Debito) consegnano in Segreteria Didattica in busta chiusa la prova scritta per la sospensione di giudizio (una prova per ogni candidato con indicati nome e classe e allegata griglia di valutazione). Si chiede di prestare attenzione alle prove predisposte per gli alunni DSA.

NOTA: Per studentesse e studenti con studio si intendono gli alunni che nella disciplina non hanno debito, ma sono stati aiutati.

La Dirigente Scolastica
Elena Centemero
Firma autografa
Ai sensi del Dlgs. 39/93
Art. 3 comma 2

SCRUTINIO ON LINE

SCRUTINIO FINALE

MANUALE OPERATIVO PER IL DOCENTE Interfaccia PC – Ipad

SOMMARIO

1. Accesso al sistema 3

2. Il docente e la proposta di voto 4

- 2.1. La Proposta di voto 4
- 2.2. Le Assenze 5
- 2.3. Le Note 6
- 2.4. Attività di recupero: la proposta 6

3. Il coordinatore e il tabellone dei voti proposti 6

- 3.1. La frequenza 7
- 3.2. Proposta del voto di comportamento da parte del coordinatore 9
- 3.3. Proposta di un giudizio da parte del coordinatore 9
- 3.4. Crediti anni precedenti e Crediti Formativi 9

4. Lo Scrutinio 11

- 4.1. Inizio dello Scrutinio 11
- 4.2. L'appello dei docenti 11
- 4.3. Definizione dei voti: tabellone 12
- 4.4. I recuperi 13
- 4.5. I voti di comportamento 14
- 4.6. Assegnazione dell'esito finale 15
- 4.7. Assegnazione del credito 15
- 4.8. Assegnazione dell'esito finale 17
- 4.9. Il singolo alunno 17

5. Le competenze (alunni delle classi seconde e prime) 18

6. Osservazioni finali 19

7. Fine dello scrutinio 19

8. Le stampe 20



Cerca questa finestra per leggere le novità

1. Accesso al sistema

INFOSCHOOL *La Scuola del futuro, oggi*

Istituto Statale D'Arte
"U. Hanna" - Capri (NA)

Gentile utente, Le diamo il benvenuto nel sistema

Entra nel sistema con utente e password

Codice utente o indirizzo e-mail Password [Cambio password](#)

Codice utente o indirizzo e-mail Password

Conferma [Password dimenticata?](#)


Oppure puoi entrare anche tramite **E-mail**, **Badge** o **Carta regionale dei servizi**

CLASSEVIVA
Il cuore pulsante della scuola del futuro

La Scuola del futuro, oggi

Per inserire le proprie proposte di voto, prima dello scrutinio, il docente apre il browser di accesso ad Internet e digita l'indirizzo: **http:\\web.spaggiari.eu** oppure accede direttamente cliccando sul link presente sul sito web della propria scuola.

Ogni docente inserisce la **Login personale** rilasciata dall'*amministratore del sistema*:

- **Codice Scuola:** identifica la Scuola (eventuale: necessario se non già presente);
- **Utente:** identifica il docente;
- **Password:** premere il pulsante  *Cambio* per modificare la password.

Per evitare problemi di visualizzazione si sconsiglia l'utilizzo di Internet Explorer e si raccomanda di utilizzare un browser aggiornato (Chrome, Firefox, Safari, ecc.).

Il browser utilizzato deve inoltre:

- essere abilitato ai "popup";
- avere "javascript" attivato.

2. Il docente e la proposta di voto

Il docente, per inserire la proposta di voto, entrerà nel giornale del professore, alla voce **Voti** oppure in *Scrutinio On Line* alla voce **Proposte di Voto delle mie classi**.



Cliccherà quindi su



CLASSE VIVA *Giornale del professore* Piero A...

Proposte Tabellone Medie Registro **Voti** Note Didattica le mie classi

A B C D G M N Tutti *Voti proposti: 1A LINGUISTICO / SCIENZE NATURALI*

	Stampa: S1 S2	1° Periodo			2° Periodo				
		Scritto / Grafico	Orale	Pratico	Media	VP	Ass.z	Note	Recupero periodo 2
1. Ammaniti Niccolo	S1 S2	4.6	4½	5.2	4.5	7	11		
2. Benni Stefano	S1 S2	5.5	6	7.35	7	6	13		
3. Camilleri Andrea	S1 S2	4.1	4	6.9	5.5	5	2		
4. Carofiglio Gianrico	S1 S2	5.87	5	6.35	7.5	6	2		
5. Covacich Mauro	S1 S2	5	5	5.05	8.5	5	6		
6. Dorfles Piero	S1 S2	6	6	4.56	2	7	7		
7. Gruber Lilli	S1 S2	6.5	6	5.25	6	5	2		
8. Maraini Dacia	S1 S2	9.5	9	7.62	7	8	2		
9. Nothomb Amelie	S1 S2	7	7	8	8	8	0		

2.1. La Proposta di voto

Cliccare sulla colonna **VP** (voti proposti) della componente Unico in corrispondenza del nome dell'alunno.

Si aprirà la finestra nella quale sarà possibile scegliere il voto.



☆ *Nel caso si utilizzi il registro del docente il programma visualizzerà la media dei voti inseriti (media aritmetica). La media **non è in alcun modo vincolante** e si potrà fare la propria proposta liberamente.*

2.2. Le Assenze

Le assenze vengono proposte automaticamente dal programma nel caso in cui si utilizzi il registro elettronico.

Nel caso in cui, invece, occorra inserirle ex novo, cliccare in corrispondenza del nome dell'alunno sulla colonna **Ass.z**

Si aprirà una finestra nella quale indicare le **ore** di assenza dello studente (scrivere **solo** quelle del Secondo Quadrimestre/Pentamestre).

Allo stesso modo si potranno correggere se il dato proveniente dal registro non è corretto (in tal caso la casella prenderà un colore arancione, che indicherà che le assenze inserite sono diverse da quelle che arrivano dal registro elettronico).



Se si preferisce inserire voti e assenze con la tastiera numerica cliccare su



2.3. Le Note



Questo tasto permette l'inserimento di una nota legata ai voti immessi (es. motivazione dell'insufficienza). Tale nota apparirà, a scelta della scuola, nelle stampe (verbali, lettere ai genitori, ecc.).

2.4. Attività di recupero: la proposta

Recupero periodo 2



Questo tasto permette l'inserimento della **proposta** di un'attività di recupero per le insufficienze e della relativa tipologia di prova.

Tale proposta verrà poi eventualmente modificata/cancellata collegialmente durante lo scrutinio a seconda della necessità.

Recupero

AMMANITI NICCOLO

Recupero: studio individuale

Tipo di prova: Scegliere una voce

Annulla Conferma

In alto a sinistra è presente l'icona di stampa. Il programma genera un pdf (salvabile o stampabile) con tutti i dati immessi (voti, note, recuperi).



3. Il coordinatore e il tabellone dei voti proposti

Il coordinatore di classe può in ogni momento controllare a che punto è l'inserimento delle proposte di voto della classe.

Per farlo è sufficiente scegliere la voce di menu **Coordinatore di classe**.



L'icona



permette di vedere il tabellone aggiornato in tempo reale (scegliere 2° periodo).

SCRUTINIO Online *Scrutini online* Piero Angela ✕










Cambia Risoluzione ▾ *Proposte di voto Finali della classe: 2A LINGUISTICO* Ore Curricolari
1066

Colonne Vuote ▾

	SCI	MAT	SCI	MUS	FIL	1 ^A	STO	ART	STO	BIO	PSI	STR	CHI	FREQ.	TOT ASS.	% ASS.	MEDIA	COM.	GIU.
	Un	Un	Un	Un	Un	Un	Un	Un	Un	Un	Un	Un	Un						
1. Ambrosini Massimo 22-04-1995	5	7	4	6	6	6	5	6	6	6	6	6	6	NF	334	31 %	5.77		
2. Aquilani Alberto 10-07-1994	7	6	6	6	6	6	7	7	6	8	8	8	6	F	63	5 %	6.69		
3. Carvalho De ... 08-07-1995	6	6	6	6	6	7	6	6	6	6	7	9	9	F	62	5 %	6.62		
4. De Almeida Angelo ... 16-09-1995	5	4	6	6	5½	6	6	6	7	6	6	6	6	F	10	0 %	5.81		
5. Dejan Stankovic 18-06-1995	6	4½	5	6	6	6	6	6	6	6	6	6	5	F	0	0 %	5.73		
6. Gilardino Alberto 19-02-1995														F	0	0 %			

Voti arancioni = voti non pieni da definire in sede di scrutinio

Voti verdi = sufficienti

Voti rossi = insufficienti

★ *La **media** è automaticamente aggiornata ad ogni modifica dei voti.*

3.1. La frequenza

Ore Curricolari
1066

Ore curricolari: sono inserite dalla segreteria didattica (nel caso in cui manchino è possibile inserirle manualmente). E' il monte ore annuale del piano di studi dell'alunno sul quale viene calcolata la percentuale di assenze.

FREQ.	TOT ASS.	% ASS.
NF	334	31 %
F	63	5 %
F	62	5 %

Il totale assenze è la somma delle assenze per materia inserite da ogni singolo docente nei due quadrimestri (o trimestre e pentamestre).

Superato il 25% il programma segnala in rosso l'alunno.

E' possibile cambiare il dato sulla frequenza cliccando in corrispondenza dell'alunno sulla colonna **FREQ.**

Nota

Ambrosini Massimo

Frequenza Ha usufruito della Deroga

Ha usufruito della Deroga

Ha frequentato per almeno tre quarti dell'orario annuale

Non ha frequentato per almeno tre quarti dell'orario annuale

Ha usufruito della Deroga

Annulla Conferma

Come agisce il programma a seconda della scelta effettuata:

NF: non ha frequentato per almeno tre quarti dell'orario annuale	L'alunno non sarà ammesso allo scrutinio. Il programma assegnerà in automatico la non ammissione alla classe successiva.
D: ha usufruito della deroga	Pur avendo superato il 25% delle assenze sul monte ore annuale l'alunno verrà ammesso allo scrutinio e sarà possibile valutarlo.
F: ha frequentato per almeno tre quarti dell'orario annuale	L'alunno ha frequentato e sarà ammesso regolarmente allo scrutinio.

Esempio di alunno non ammesso allo scrutinio:

 Ambrosini Massimo <small>22-04-1995</small>	<table style="width: 100%; border-collapse: collapse;"> <tr> <td style="border: 1px solid black; padding: 2px;">SCI</td> <td style="border: 1px solid black; padding: 2px;">MAT</td> <td style="border: 1px solid black; padding: 2px;">SCI</td> <td style="border: 1px solid black; padding: 2px;">MUS</td> <td style="border: 1px solid black; padding: 2px;">FIL</td> <td style="border: 1px solid black; padding: 2px;">1*</td> <td style="border: 1px solid black; padding: 2px;">STO</td> <td style="border: 1px solid black; padding: 2px;">ART</td> <td style="border: 1px solid black; padding: 2px;">STO</td> <td style="border: 1px solid black; padding: 2px;">BIO</td> <td style="border: 1px solid black; padding: 2px;">PSI</td> <td style="border: 1px solid black; padding: 2px;">STR</td> <td style="border: 1px solid black; padding: 2px;">CHI</td> </tr> <tr> <td style="border: 1px solid black; padding: 2px;"><small>Un</small></td> <td style="border: 1px solid black; padding: 2px;"><small>Un</small></td> <td style="border: 1px solid black; padding: 2px;"><small>Un</small></td> <td style="border: 1px solid black; padding: 2px;"><small>Un</small></td> <td style="border: 1px solid black; padding: 2px;"><small>Un</small></td> <td style="border: 1px solid black; padding: 2px;"><small>Un</small></td> <td style="border: 1px solid black; padding: 2px;"><small>Un</small></td> <td style="border: 1px solid black; padding: 2px;"><small>Un</small></td> <td style="border: 1px solid black; padding: 2px;"><small>Un</small></td> <td style="border: 1px solid black; padding: 2px;"><small>Un</small></td> <td style="border: 1px solid black; padding: 2px;"><small>Un</small></td> <td style="border: 1px solid black; padding: 2px;"><small>Un</small></td> <td style="border: 1px solid black; padding: 2px;"><small>Un</small></td> </tr> <tr> <td style="border: 1px solid black; padding: 2px;"><small>SCIEN</small></td> <td style="border: 1px solid black; padding: 2px;"><small>MATEM</small></td> <td style="border: 1px solid black; padding: 2px;"><small>SCIEN</small></td> <td style="border: 1px solid black; padding: 2px;"><small>MUSIC</small></td> <td style="border: 1px solid black; padding: 2px;"><small>FLOS</small></td> <td style="border: 1px solid black; padding: 2px;"><small>11LI</small></td> <td style="border: 1px solid black; padding: 2px;"><small>STORI</small></td> <td style="border: 1px solid black; padding: 2px;"><small>ARTE</small></td> <td style="border: 1px solid black; padding: 2px;"><small>STORI</small></td> <td style="border: 1px solid black; padding: 2px;"><small>BIOLO</small></td> <td style="border: 1px solid black; padding: 2px;"><small>PSICO</small></td> <td style="border: 1px solid black; padding: 2px;"><small>STRUM</small></td> <td style="border: 1px solid black; padding: 2px;"><small>CHIMI</small></td> </tr> <tr> <td style="border: 1px solid black; padding: 2px;">NF</td> <td style="border: 1px solid black; padding: 2px;">NF</td> <td style="border: 1px solid black; padding: 2px;">NF</td> <td style="border: 1px solid black; padding: 2px;">NF</td> <td style="border: 1px solid black; padding: 2px;">NF</td> <td style="border: 1px solid black; padding: 2px;">NF</td> <td style="border: 1px solid black; padding: 2px;">NF</td> <td style="border: 1px solid black; padding: 2px;">NF</td> <td style="border: 1px solid black; padding: 2px;">NF</td> <td style="border: 1px solid black; padding: 2px;">NF</td> <td style="border: 1px solid black; padding: 2px;">NF</td> <td style="border: 1px solid black; padding: 2px;">NF</td> <td style="border: 1px solid black; padding: 2px;">NF</td> </tr> <tr> <td style="border: 1px solid black; padding: 2px;"><small>24a</small></td> <td style="border: 1px solid black; padding: 2px;"><small>0a</small></td> <td style="border: 1px solid black; padding: 2px;"><small>0a</small></td> <td style="border: 1px solid black; padding: 2px;"><small>10a</small></td> <td style="border: 1px solid black; padding: 2px;"><small>0a</small></td> <td style="border: 1px solid black; padding: 2px;"><small>200a</small></td> <td style="border: 1px solid black; padding: 2px;"><small>0a</small></td> <td style="border: 1px solid black; padding: 2px;"><small>0a</small></td> <td style="border: 1px solid black; padding: 2px;"><small>0a</small></td> <td style="border: 1px solid black; padding: 2px;"><small>100a</small></td> <td style="border: 1px solid black; padding: 2px;"><small>0a</small></td> <td style="border: 1px solid black; padding: 2px;"><small>0a</small></td> <td style="border: 1px solid black; padding: 2px;"><small>0a</small></td> </tr> </table>	SCI	MAT	SCI	MUS	FIL	1*	STO	ART	STO	BIO	PSI	STR	CHI	<small>Un</small>	<small>Un</small>	<small>Un</small>	<small>Un</small>	<small>Un</small>	<small>Un</small>	<small>Un</small>	<small>Un</small>	<small>Un</small>	<small>Un</small>	<small>Un</small>	<small>Un</small>	<small>Un</small>	<small>SCIEN</small>	<small>MATEM</small>	<small>SCIEN</small>	<small>MUSIC</small>	<small>FLOS</small>	<small>11LI</small>	<small>STORI</small>	<small>ARTE</small>	<small>STORI</small>	<small>BIOLO</small>	<small>PSICO</small>	<small>STRUM</small>	<small>CHIMI</small>	NF	NF	NF	NF	NF	NF	NF	NF	NF	NF	NF	NF	NF	<small>24a</small>	<small>0a</small>	<small>0a</small>	<small>10a</small>	<small>0a</small>	<small>200a</small>	<small>0a</small>	<small>0a</small>	<small>0a</small>	<small>100a</small>	<small>0a</small>	<small>0a</small>	<small>0a</small>	<table style="width: 100%; border-collapse: collapse;"> <tr> <td style="border: 1px solid black; padding: 2px;">MEDIA</td> <td style="border: 1px solid black; padding: 2px;">ASS</td> <td style="border: 1px solid black; padding: 2px;">COM</td> <td style="border: 1px solid black; padding: 2px;">GIU</td> <td style="border: 1px solid black; padding: 2px;"><small>calcola</small> ESI.</td> </tr> <tr> <td style="border: 1px solid black; padding: 2px;"></td> <td style="border: 1px solid black; padding: 2px;">334</td> <td style="border: 1px solid black; padding: 2px;">F: C:</td> <td style="border: 1px solid black; padding: 2px;"></td> <td style="border: 1px solid black; padding: 2px;">non</td> </tr> <tr> <td style="border: 1px solid black; padding: 2px;"></td> <td style="border: 1px solid black; padding: 2px;"><small>ASS.</small></td> <td style="border: 1px solid black; padding: 2px;"></td> <td style="border: 1px solid black; padding: 2px;"></td> <td style="border: 1px solid black; padding: 2px;"><small>F: C.</small></td> </tr> </table>	MEDIA	ASS	COM	GIU	<small>calcola</small> ESI.		334	F: C:		non		<small>ASS.</small>			<small>F: C.</small>
SCI	MAT	SCI	MUS	FIL	1*	STO	ART	STO	BIO	PSI	STR	CHI																																																																						
<small>Un</small>	<small>Un</small>	<small>Un</small>	<small>Un</small>	<small>Un</small>	<small>Un</small>	<small>Un</small>	<small>Un</small>	<small>Un</small>	<small>Un</small>	<small>Un</small>	<small>Un</small>	<small>Un</small>																																																																						
<small>SCIEN</small>	<small>MATEM</small>	<small>SCIEN</small>	<small>MUSIC</small>	<small>FLOS</small>	<small>11LI</small>	<small>STORI</small>	<small>ARTE</small>	<small>STORI</small>	<small>BIOLO</small>	<small>PSICO</small>	<small>STRUM</small>	<small>CHIMI</small>																																																																						
NF	NF	NF	NF	NF	NF	NF	NF	NF	NF	NF	NF	NF																																																																						
<small>24a</small>	<small>0a</small>	<small>0a</small>	<small>10a</small>	<small>0a</small>	<small>200a</small>	<small>0a</small>	<small>0a</small>	<small>0a</small>	<small>100a</small>	<small>0a</small>	<small>0a</small>	<small>0a</small>																																																																						
MEDIA	ASS	COM	GIU	<small>calcola</small> ESI.																																																																														
	334	F: C:		non																																																																														
	<small>ASS.</small>			<small>F: C.</small>																																																																														

3.2. Proposta del voto di comportamento da parte del coordinatore



Il coordinatore può proporre un voto di comportamento, inserendolo nella colonna corrispondente.

Lo si troverà poi in scrutinio e si potrà eventualmente modificare.

Oltre al voto si può indicare la motivazione (scegliendo da eventuali voci preimpostate create precedentemente dalla segreteria oppure digitando il testo desiderato).

3.3. Proposta di un giudizio da parte del coordinatore



Il coordinatore può proporre un giudizio (vedi colonna **GIU.**).

Lo si troverà poi in scrutinio e si potrà eventualmente modificare.



Se in segreteria sono state aggiunte eventuali voci preimpostate è possibile sceglierle dal menu a tendina che appare.

3.4. Crediti anni precedenti e Crediti Formativi

Il coordinatore può inserire preventivamente anche i **crediti formativi** e i **crediti scolastici** riconosciuti allo studente nell'anno in corso (scrivendoli semplicemente o attingendoli dalla tabella presente nel programma).

☆ *Tale tabella è personalizzabile con le voci richieste dalla singola scuola → chiedere in segreteria didattica.*

Può altresì controllare i punteggi dei **crediti degli anni precedenti**.

CREDITI		
3	4	For.
5	6	
4	5	

Credito scrutinio

ALESSIFRANCESCA

Credito 3 °


Credito 4 °

Credito
Formativo

Credito
Scolastico

4. Lo Scrutinio

In sede di scrutinio sarà il Dirigente o il Coordinatore a dare avvio alle operazioni. Entrerà nel sistema con la propria password e accederà alla voce di Menu **Coordinatore di classe**.




Cliccherà quindi l'icona **Voti Prop** della classe interessata e dopo aver scelto il Periodo 2:

- controllerà insieme al Collegio le proposte di voto
- apporgerà eventuali modifiche sulle proposte stesse (solo se da modificare) cliccando direttamente sul voto
- darà avvio allo scrutinio.

4.1. Inizio dello Scrutinio

Una volta controllato il Tabellone dei voti proposti e fatte eventuali modifiche dare inizio allo scrutinio tramite l'icona



4.2. L'appello dei docenti

Nome	Cognome	Ruolo/Materie	Nome Sostituto	Cognome Sostituto
Dirigente	Scolastico	Dirigente		
EMAXXLA	ACCXXXO	Coordinatore		
		Segretario		
Vicepresidente		BIOLOGIA		✗
Piero	Angela	SCIENZE NATURALI		✗
Arrigo	Boito	ARTE		✗
Dino	Buzzati	PSICOLOGIA E PEDAG		✗
Margherita	Hack	BIOLOGIA		✗
Margherita	Hack	CHIMICA		✗
Carlo	Lucarelli	STORIA		✗
Carlo	Lucarelli	MATEMATICA		✗

Controllare i docenti presenti, indicare il nome del Dirigente, del Segretario ed inserire i nomi degli eventuali sostituti.

Indicare la **data** esatta, se non corretta, e l'**ora** di inizio.

Inizio Scrutinio

Quando la situazione è definita cliccare su e confermare.

★ L'operazione di inizio scrutinio è definitiva. Le proposte di voto di ogni docente **non potranno più essere modificate**. Sarà possibile invece cambiare il voto di consiglio.

4.3. Definizione dei voti: tabellone

SCRUTINIO Online		Scrutini online															Piero Angela				
		Proposte		Scrutinio		Fine		Verbali		Tabelloni		Recuperi		Differito							
Cambia Risoluzione		Scrutinio Finale della classe 1A LINGUISTICO																			
Colonne Vuote																					
		MAT	ITA	SCI	MUS	LIN	FILO	1 ^A	1 ^A	STO	ART	STO	BIO	PSI	STR	CHIM	MEDIA	ASS	CON	GIU	ESI
		Un	Un	Un	Un	Un	Un	Un	Un	Un	Un	Un	Un	Un	Un	Un	Un	Un	Un	Un	Un
1	Ammaniti Niccolo	MATEM	ITALI	SCIEN	MUSIC	LINGU	FILOS	1° LI	1° LI	STORI	ARTE	STORI	BIOLO	PSICO	STRUM	CHIM	5.75	95 ASS.	6 F: C:		F: C:
2	Benni Stefano	MATEM	ITALI	SCIEN	MUSIC	LINGU	FILOS	1° LI	1° LI	STORI	ARTE	STORI	BIOLO	PSICO	STRUM	CHIM	7.25	60 ASS.	8 F: C:		F: C:
3	Camilleri Andrea	MATEM	ITALI	SCIEN	MUSIC	LINGU	FILOS	1° LI	1° LI	STORI	ARTE	STORI	BIOLO	PSICO	STRUM	CHIM	6.6	33 ASS.	7 F: C:		F: C:
4	Carofiglio Gianrico	MATEM	ITALI	SCIEN	MUSIC	LINGU	FILOS	1° LI	1° LI	STORI	ARTE	STORI	BIOLO	PSICO	STRUM	CHIM	7.1	58 ASS.	9 F: C:		F: C:
5	Covacich Mauro	MATEM	ITALI	SCIEN	MUSIC	LINGU	FILOS	1° LI	1° LI	STORI	ARTE	STORI	BIOLO	PSICO	STRUM	CHIM	6.67	50 ASS.	8 F: C:		F: C:
6	Dorfles Piero	MATEM	ITALI	SCIEN	MUSIC	LINGU	FILOS	1° LI	1° LI	STORI	ARTE	STORI	BIOLO	PSICO	STRUM	CHIM	6.25	44 ASS.	5 F: C:		F: C:
7	Gruber Lilli	MATEM	ITALI	SCIEN	MUSIC	LINGU	FILOS	1° LI	1° LI	STORI	ARTE	STORI	BIOLO	PSICO	STRUM	CHIM	7.25	42 ASS.	8 F: C:		F: C:
8	Maraini Dacia	MATEM	ITALI	SCIEN	MUSIC	LINGU	FILOS	1° LI	1° LI	STORI	ARTE	STORI	BIOLO	PSICO	STRUM	CHIM	6.88	42 ASS.	7 F: C:		F: C:
9	Nothomb Amelie	MATEM	ITALI	SCIEN	MUSIC	LINGU	FILOS	1° LI	1° LI	STORI	ARTE	STORI	BIOLO	PSICO	STRUM	CHIM	6	27 ASS.	6 F: C:		F: C:

Sul tabellone confermare o modificare i voti, gli eventuali recuperi e le assenze cliccando sulla casella corrispondente.

In caso di **aiuto** (es. un 5½ che viene portato a 6) è possibile indicarlo con una spunta alla voce **Lieve insufficienza (aiuto)**.

Voto scrutinio

AMMANITI NICCOLO

BIOLOGIA - Unico

Assenze: Voto:

Recupero:

Lieve insufficienza (aiuto):

1

2

3

4

5

6

7

8

9

10

ns

s

b

d

o

nc

c

Del



Il programma aggiorna la **media** ad ogni modifica dei voti.

Nella colonna **ASS** viene indicata in automatico la somma delle assenze delle varie materie.

Come appaiono nel tabellone questi inserimenti?



MODIFICA DEL VOTO IN CONSIGLIO = quando il voto di Consiglio è diverso dalla quello proposto appare con una **C**



AIUTO = appare con una stellina rossa ★



RECUPERO = appare con una **R** in basso a destra



Il numero in basso a sinistra indica le assenze della materia

Voti **arancioni** = voti non pieni e da definire

Voti **verdi** = sufficienti

Voti **rossi** = insufficienti

4.4. I recuperi

Le attività di recupero sono inserite dal docente quando esprime la sua proposta di voto oppure direttamente in sede di scrutinio. Per farlo cliccare sul voto insufficiente e scegliere la tipologia di recupero e il tipo di prova.

Voto scrutinio

BENNISTEFANO
CHIMICA - Unico

Assenze: Voto: ✖

Recupero: ✖

Tipo di prova:

Lieve insufficienza (aiuto):

Per vedere il tabellone di riepilogo recuperi e avere una visione di insieme cliccare sull'icona in alto a destra:



SUGGERIMENTI:

Cliccare sulla X rossa sopra il recupero dell'alunno per cancellarlo
Cliccare sul nome di una materia per vedere tutti i recuperi della suddetta
Cliccare sul nome di uno studente per vedere tutti i suoi recuperi



Aggiungi



Export

1A LINGUISTICO Recupero dello Scrutinio 2° Periodo

	1° LINGUA STRANIERA: INGLESE	2° LINGUA STRANIERA: FRANCESE	CHIMICA	LINGUA E CULTURA LATINA
R AMMANITI NICCOLO 11-09-1996				corso di recupero
R BENNI STEFANO 28-07-1996			studio individuale	
R CAMILLERI ANDREA 08-02-1996		studio individuale		
R COVACICH MAURO 22-12-1996	studio individuale			corso di recupero

R AMMANITI NICCOLO 11-09-1996				corso di recupero X
--	--	--	--	----------------------------



Per cancellare un recupero assegnato posizionarsi sullo stesso e cliccare sulla X rossa.

Per aggiungere uno non previsto cliccare su Aggiungi.

4.5. I voti di comportamento

Il voto di comportamento si inserisce cliccando in corrispondenza dell'alunno e della colonna **COM**

Si sceglie VOTO e si indica, in caso di NON UNANIMITA', quanti sono FAVOREVOLI e quanti CONTRARI.

E' possibile inserire anche una motivazione nel riquadro in basso (verrà stampata nel verbale insieme al voto).

Condotta scrutinio

AMMANITI NICCOLO

- Condotta Scrutinio -

Voto

Favorevoli

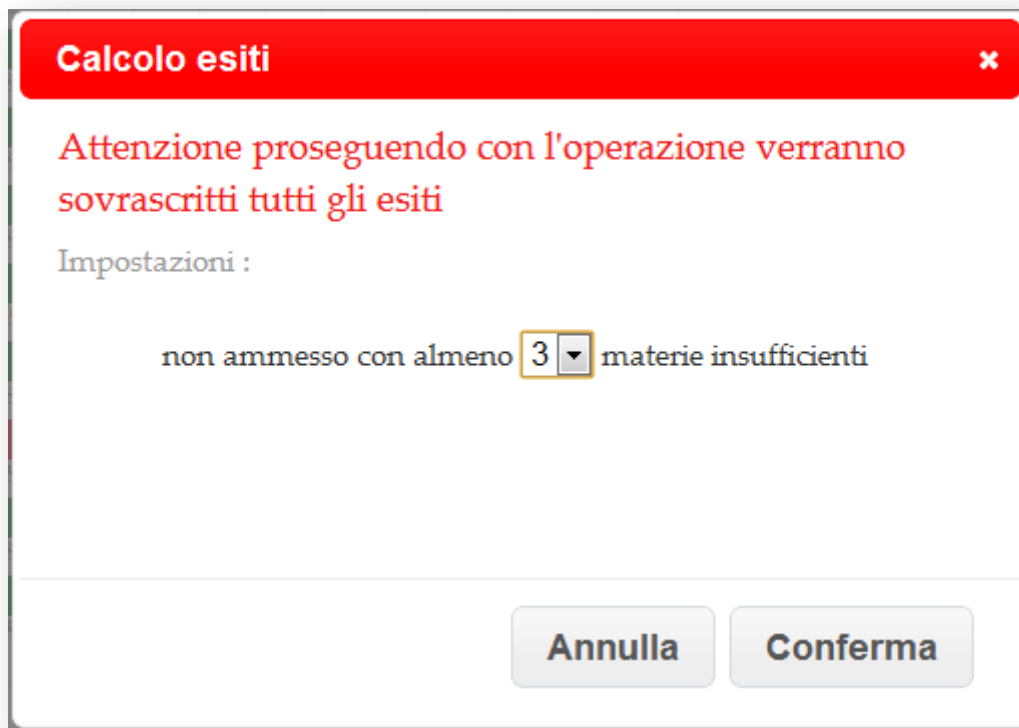
Contrari

★ Se già inserito prima dal coordinatore, come proposta, sarà sufficiente modificarlo in caso di necessità.

4.6. Assegnazione dell'esito finale

Dopo che i dati sono stati inseriti si può procedere ad inserire l'esito finale.
E' possibile farlo in due modi:

- **manualmente:** cliccando in corrispondenza dell'alunno e scegliendo la voce dal menu a tendina;
- **sfruttando l'automatismo:** cliccando sulla voce **calcola** posizionata sopra alla colonna dell'esito verrà chiesto un parametro sul quale il programma si baserà per assegnare l'esito finale in automatico.



In base al parametro qui sopra, l'automatismo assegnerà gli esiti finali nel seguente modo:

- Agli alunni con la sufficienza in tutte le materie → **ammesso alla classe successiva (ammesso agli esami di stato nelle classi 5°)**
- Agli alunni con meno di 3 materie insufficienti → **sospeso dal giudizio**
- Agli alunni con più di 3 materie insufficienti → **non ammesso alla classe successiva**

Nel caso delle **classi quinte** il programma non considera tale parametro e assegna agli alunni che hanno almeno una insufficienza la non ammissione all'esame di stato.

★ *Anche se si utilizza l'automatismo è sempre possibile intervenire manualmente per effettuare qualsiasi correzione/variazione.*

4.7. Assegnazione del credito

Per le classi del triennio, una volta assegnato l'esito si potrà procedere al calcolo del credito.
Anche qui le possibilità sono due:

- **manualmente:** cliccando in corrispondenza dell'alunno e cliccando su **Max** o **Min** a seconda che si voglia attribuire il credito applicando il minimo o il massimo della banda.

★ *Il programma si appoggia alle tabelle ministeriali e calcola il credito basandosi su esito, media e anno di corso.*

Credito scrutinio

BERXXXIN IREXXX

Anni precedenti Credito 3° 0 Credito 4° 0

Credito Favorevoli Contrari

Credito Formativo

Credito Scolastico

- **sfruttando l'automatismo:** cliccando sulla voce **calcola** posizionata sopra alla colonna del credito verrà chiesto un parametro sul quale il programma si baserà per assegnare il credito in automatico.

Calcolo crediti

Attenzione proseguendo con l'operazione verranno sovrascritti tutti i crediti!

Impostazioni per il calcolo:

usa minimo della banda usa massimo della banda

☆ Anche se si utilizza l'automatismo è sempre possibile intervenire manualmente per effettuare qualsiasi correzione/variazione.

4.8. Assegnazione dell'esito finale

Se non già inseriti dal coordinatore si possono indicare (o modificare/integrare) i crediti formativi e i crediti scolastici conseguiti dall'alunno.

E' sufficiente sceglierli dal menu a tendina o scriverli direttamente.

★ *Tale tabella è personalizzabile con le voci richieste dalla singola scuola → chiedere in segreteria didattica prima dello scrutinio.*


★ *Si consiglia di inserire delle voci generiche e non troppo specifiche*

4.9. Il singolo alunno

E' possibile procedere per singolo alunno cliccando sul nome dello stesso.

Si aprirà il dettaglio dello studente sul quale si potranno fare inserimenti e variazioni.

Qui si vedono voti, assenze, note, aiuti, recuperi, crediti e esito finale (a seconda dell'anno di corso della classe).

Classe 5A LINGUISTICO	<i>2° Periodo</i>		 Scrutinio
<< ADAXXXI FRAXXXSCA >>			
Materia	Un	Ass	Note
LINGUA E LETTERATURA ITALIANA	8	6	<input type="text"/>
LINGUA LATINA	9	4	<input type="text"/>
MATEMATICA	9	5	<input type="text"/>
FISICA	7	2	<input type="text"/>
FILOSOFIA	8	2	<input type="text"/>
DIRITTO ED ECONOMIA	7	3	<input type="text"/>
SCIENZE UMANE	8	2	<input type="text"/>
MUSICA	8	1	<input type="text"/>

COMPORT.	10	Fav. <input type="checkbox"/>	Con. <input type="checkbox"/>
GIUDIZIO <input type="text"/>			
ESITO	ammesso all' esame di stato	Fav. <input type="checkbox"/>	Con. <input type="checkbox"/>
CREDITO	7	Fav. <input type="checkbox"/>	Con. <input type="checkbox"/>
	Max Min		
Anni precedenti Credito 3° : 5 Credito 4° : 6			
Integrazione	<input type="text"/>	Credito totale	18
MOTIVAZIONE <input type="text"/>			
CREDITO FORMATIVO ECDL - con certificazione Certificazione lingue straniere			
CREDITO SCOLASTICO <input type="text"/>			

5. Le competenze (alunni delle classi seconde e prime)

Per le classi seconde e gli alunni di prima ripetenti è possibile inserire i livelli raggiunti nei diversi assi di competenza.



Cliccare su **Competenze** e successivamente sul nome dell'alunno al quale si voglio assegnare._

Competenze

AMMANITI NICCOLO
1A LINGUISTICO

	Media	Livello	Nota
Asse dei linguaggi - lingua italiana	5.00	Livello base non raggiunto	
Asse dei linguaggi - lingua straniera	6.00	Livello base	-seleziona lingua-
Asse dei linguaggi - altri linguaggi		-seleziona livello-	
Asse matematico		-seleziona livello-	
Asse scientifico - tecnologico	6.33	Livello base	
Asse storico sociale		-seleziona livello-	

Ricalcola livelli dalla medie

Permette di riassegnare i livelli in base alla media nel caso in cui siano stati modificati manualmente o non appaiano in automatico.

Conferma Annulla

Le opzioni presenti sono quelle previste dal Ministero:

- **livello base non raggiunto**
- **livello base**
- **livello intermedio**
- **livello avanzato**

Lo spazio per la nota è dedicato ai casi di LIVELLO BASE NON RAGGIUNTO in quanto la normativa prevede che venga accompagnato da una motivazione.

Il numero che appare in BLU è la media dei voti delle materie che fanno parte di quell'asse.

novità

Se la segreteria alunni ha provveduto a raggruppare le materie nei diversi assi il programma assegnerà in automatico un livello di competenza in base alla media dei voti raggiunta dall'alunno in quell'asse.

Naturalmente il livello potrà essere modificato come si desidera.

Come si comporta l'automatismo?

media dei voti inferiore a 6	livello base non raggiunto (motivazione obbligatoria)
media dei voti da 6 a 7	livello base
media dei voti da 7 a 8	livello intermedio
media dei voti da 8 a 10	livello avanzato

Per l'asse dei linguaggi – lingua straniera, il programma compila in automatico la lingua straniera assegnando **INGLESE**. Se fosse diversa correggere.

☆ *Se non appare la media dei voti è perché a monte la segreteria non ha indicato l'appartenenza delle varie materie agli assi di riferimento. Compilare manualmente.*

6. Osservazioni finali


Cliccando sull'icona apparirà uno spazio nel quale è possibile inserire un campo libero, che verrà stampato sul verbale (es. relazione sulla classe).



Oss finali

7. Fine dello scrutinio

Terminate le operazioni di scrutinio e prima di procedere con le stampe del Tabellone cliccare su



Fine

Indicare l'ora di chiusura se errata, confermare l'appello e scegliere

Fine Scrutinio

Dopo aver cliccato su **Fine** il programma effettua dei controlli. In caso di mancanze o errori di coerenza apparirà una finestra con l'elenco degli stessi.

Correggere prima di chiudere lo scrutinio

☆ *L'operazione di Fine Scrutinio è definitiva. I voti inseriti dal Consiglio **non potranno più essere modificati.***

Attenzione, verificare prima di concludere lo scrutinio.

AMMANITI NICCOLO in STRUMENTO MUSICALE:
BENNI STEFANO in STORIA
CAMILLERI ANDREA in SCIENZE NATURALI
CAROFILIO GIANRICO in FILOSOFIA
COVACICH MAURO in FILOSOFIA
GRUBER LILLI in STORIA DELL'ARTE
MARAINI DACIA in FILOSOFIA
MARAINI DACIA in MUSICA
MARAINI DACIA in STORIA
NOTHOMB AMELIE in FILOSOFIA
NOTHOMB AMELIE in MUSICA

Attenzione alcuni alunni non hanno il voto di condotta:
BENNI STEFANO
CAMILLERI ANDREA
CAROFILIO GIANRICO
COVACICH MAURO
DORFLES PIERO
GRUBER LILLI
MARAINI DACIA
NOTHOMB AMELIE

Attenzione alcuni alunni hanno ancora mezzi voti:
AMMANITI NICCOLO in SCIENZE NATURALI

Chiudi

In caso di errore si può cliccare su



Riapri

8. Le stampe

Le stampe disponibili allo scrutinio sono:

- **Tabellone**
- **Verbale**
- **Lettere**

☆ Se l'istituto avrà provveduto, prima dello scrutinio, a personalizzare il verbale o le lettere, nella finestra appariranno le stampe personalizzate, altrimenti verranno visualizzate quelle di default.

Il coordinatore può, altresì, trovare altre stampe alla voce **Coordinatore di classe** del menu principale.

CLASSEVIVA		Il Coordinatore di classe				Piero Angela x	
						Medie Tot.	
						Docente: Piero Angela	
Classe 2 A Linguistico	Registro di 2 A	Voti	Assenze	Ass. Materia	Voti Prop	St. scrutinio	InfraQuad.
Classe 3 A Linguistico	Registro di 3 A	Voti	Assenze	Ass. Materia	Voti Prop	St. scrutinio	InfraQuad.
Classe 5 A Linguistico	Registro di 5 A	Voti	Assenze	Ass. Materia	Voti Prop	St. scrutinio	InfraQuad.
Classe 1 A Linguistico	Registro di 1 A	Voti	Assenze	Ass. Materia	Voti Prop	St. scrutinio	InfraQuad.

Cliccando su **St. scrutinio** apparirà una finestra che permetterà di scegliere le stampe desiderate.

Lined writing area with horizontal ruling lines.

Rev. 2.2 Scrutinio Finale – maggio 2014 – Anna Urbani

Sede di produzione: **Casa Editrice Spaggiari S.p.A. – Divisione Infoschool**
Via Strada Travettore, 10
36061 BASSANO DEL GRAPPA (VI)
tel. 0424 5073 fax. 0424 507488
www.infoschool.eu

Le informazioni contenute nel presente manuale sono soggette a modifiche senza preavviso e non rappresentano un impegno da parte di **Casa Editrice Spaggiari S.p.A.**
Nessuna parte di questo manuale può essere riprodotta in qualsiasi forma o mezzo elettronico o meccanico (inclusa la registrazione, la fotocopia o l'uso di sistemi di memorizzazione o di recupero dati) per alcun uso, che non sia quello personale dell'acquirente, senza il permesso scritto dalla **Casa Editrice Spaggiari S.p.A.**
Si declina ogni responsabilità per eventuali mancanze o lacune che si dovessero riscontrare nel presente manuale d'uso.
© Copyright **Casa Editrice Spaggiari S.p.A. – Divisione Infoschool** Tutti i diritti riservati.